



# 2005年度 決算説明会



2006年 6月12日  
日産車体株式会社  
取締役社長  
高木 茂





# 将来予測について

本資料のうち、業績見通し等に記載されている各数値は、現在入手可能な情報による判断および仮定に基づいて算定しており、判断や仮定に内在する不確定性および今後の事業運営や内外の状況変化等による変動可能性に照らし、実際の業績等が見通しの数値と大きく異なる可能性があります。

なお、上記の不確定性および変動可能性を有する要素としては、主に以下のようなものがあります。

- 主要市場における経済情勢および需要の変動
- 原価低減や設備投資を計画どおり実施する当社の能力
- 主要市場における貿易規制等の各種規制
- 主要市場における政治情勢
- 適宜、新製品を開発し市場へ投入する当社の能力
- 当社が事業活動を行ううえで生じる当社の責めに帰すことのできない様々な障害

# アジェンダ

---



1. 2005年度 財務実績

2. 2006年度 見通し



# 1. 2005年度 財務実績



# 2005年度 売上台数



(単位:千台)

	05年度	04年度	増減	増減率
セレナ	86.9	0.0	86.9	—
ウイングロード	32.0	30.9	1.1	3.3%
シビリアン	4.0	3.9	0.1	3.7%
ピックアップ	59.1	79.9	▲ 20.8	▲ 26.0%
ADバン	30.2	44.0	▲ 13.8	▲ 31.4%
サファリ	23.9	32.0	▲ 8.1	▲ 25.4%
リバティ	0.0	7.5	▲ 7.5	—
エルグランド	35.7	38.3	▲ 2.6	▲ 6.9%
セドリック	4.8	7.1	▲ 2.3	▲ 32.8%
アベニール	1.0	2.3	▲ 1.3	▲ 55.1%
エキスパート	4.3	5.0	▲ 0.7	▲ 12.7%
キャラバン	50.4	50.9	▲ 0.5	▲ 0.9%
インフィニティFX	33.4	33.7	▲ 0.3	▲ 0.7%
クルー	2.9	3.1	▲ 0.2	▲ 9.2%
合計	368.6	338.6	30.0	8.8%

# 2005年度 連結損益

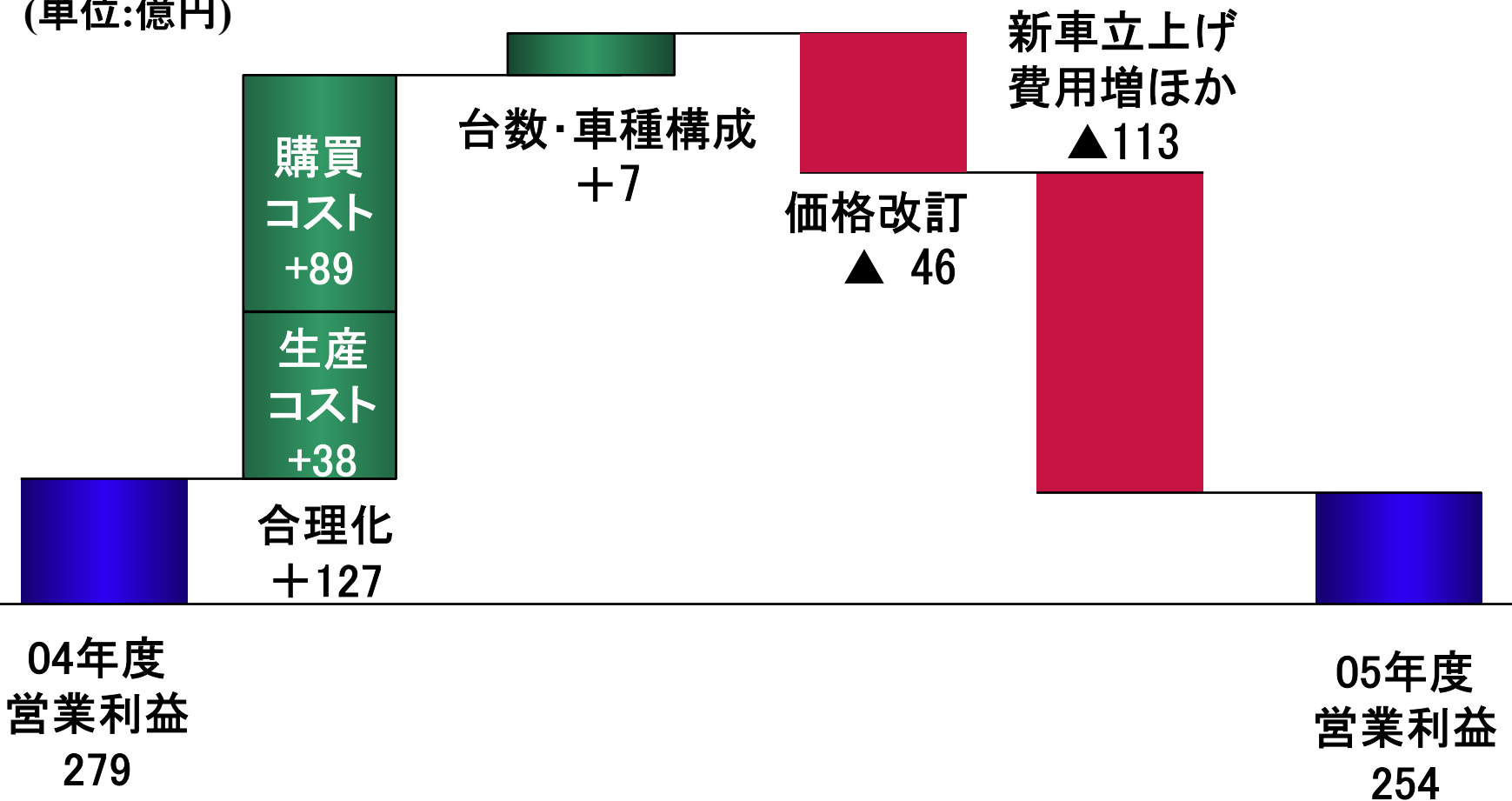


(単位: 億円)	05年度	04年度	増減	増減率
売上高	6,402	5,820	582	+10.0%
営業利益	254	279	▲ 25	▲ 9.1%
売上高営業利益率	4.0%	4.8%	▲ 0.8%	—
経常利益	248	273	▲ 25	▲ 8.8%
当期純利益	166	185	▲ 19	▲ 10.3%
(売上台数)	368.6千台	338.6千台	30.0千台	+8.8%

# 営業利益増減要因分析



(単位:億円)



# 2004年度 対 2005年度 経常利益・当期純利益



(単位:億円)

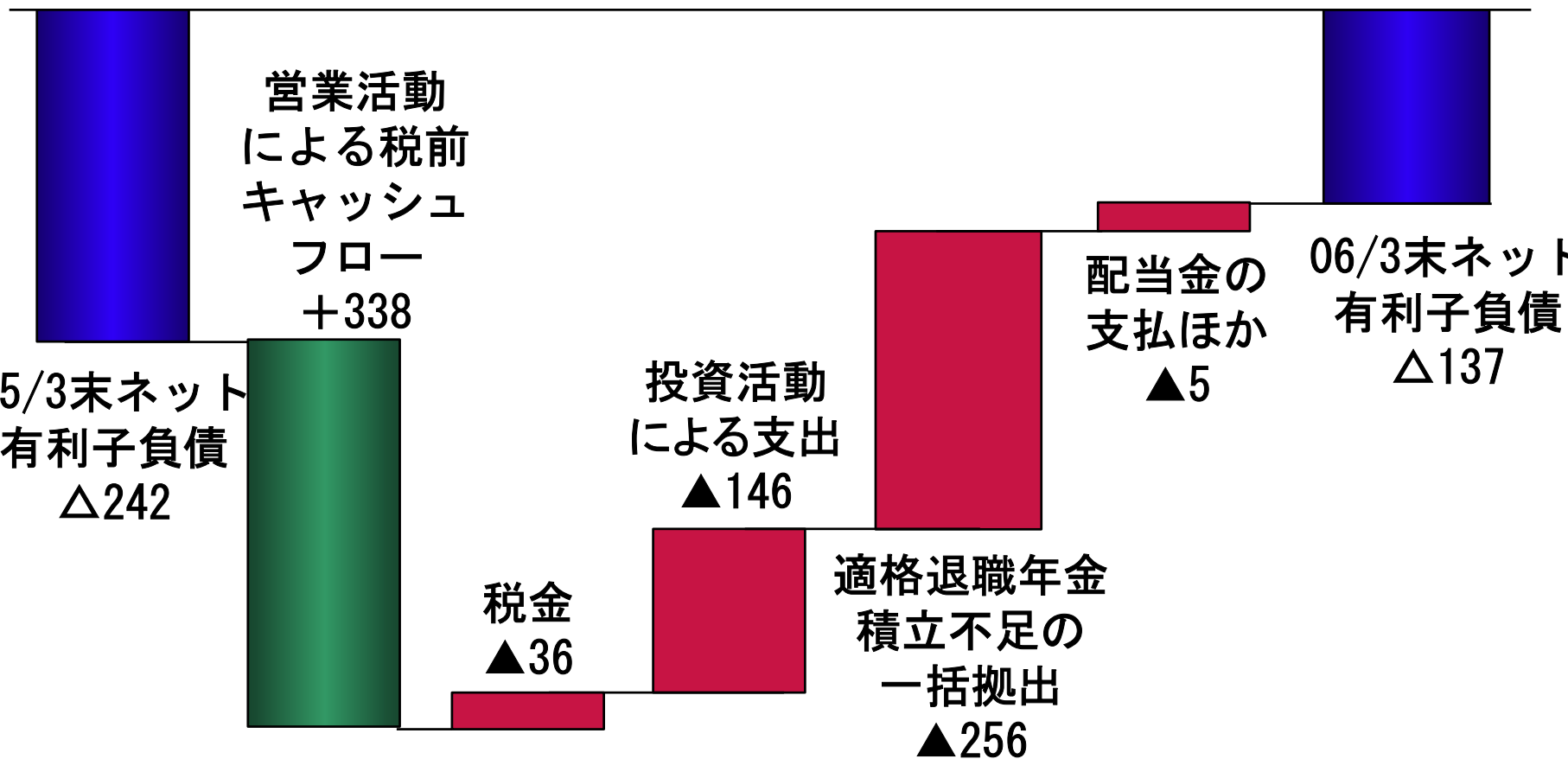
摘 要	増減
経常利益の減少(273→248)	▲ 25
固定資産売却益の減(47→4)	▲ 43
退職給付制度変更による退職給付引当金取崩益の増	32
法人税の減ほか	17
当期純利益の増加(185→166)	▲ 19



# ネット連結有利子負債



(単位:億円)





## 2. 2006年度 見通し



# 2006年度 連結損益見通し

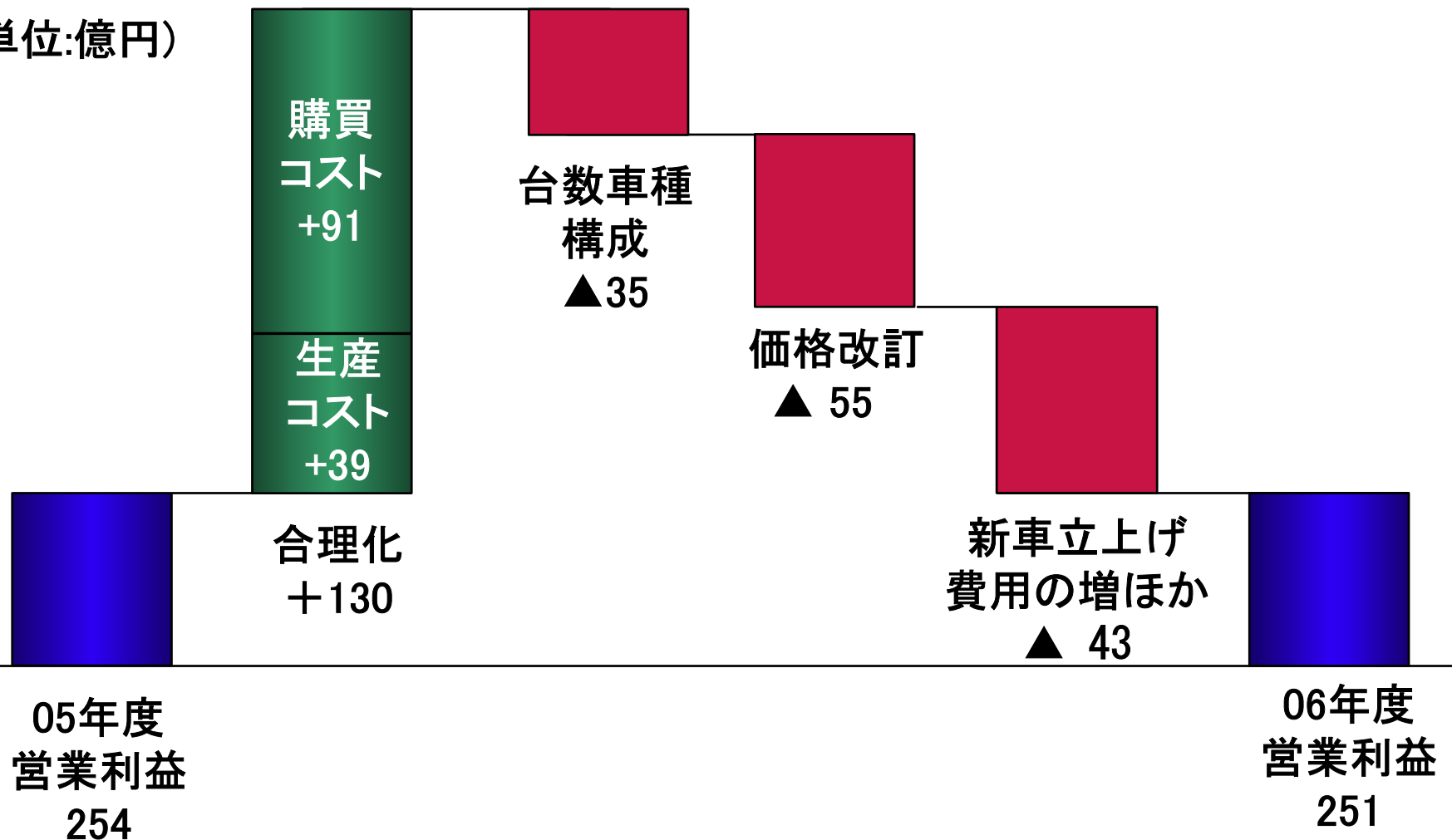


(単位:億円)	06年度(予想)	05年度	増減	増減率
売上高	6,040	6,402	▲ 362	▲ 6%
営業利益	251	254	▲ 3	▲ 1%
売上高営業利益率	4.2%	4.0%	+0.2%	—
経常利益	245	248	▲ 3	▲ 2%
当期純利益	136	166	▲ 30	▲ 18%
(売上台数)	342.0千台	368.6千台	▲ 26.6	▲ 7%

# 営業利益増減要因分析



(単位:億円)



# 2005年度 対 2006年度 経常利益・当期純利益



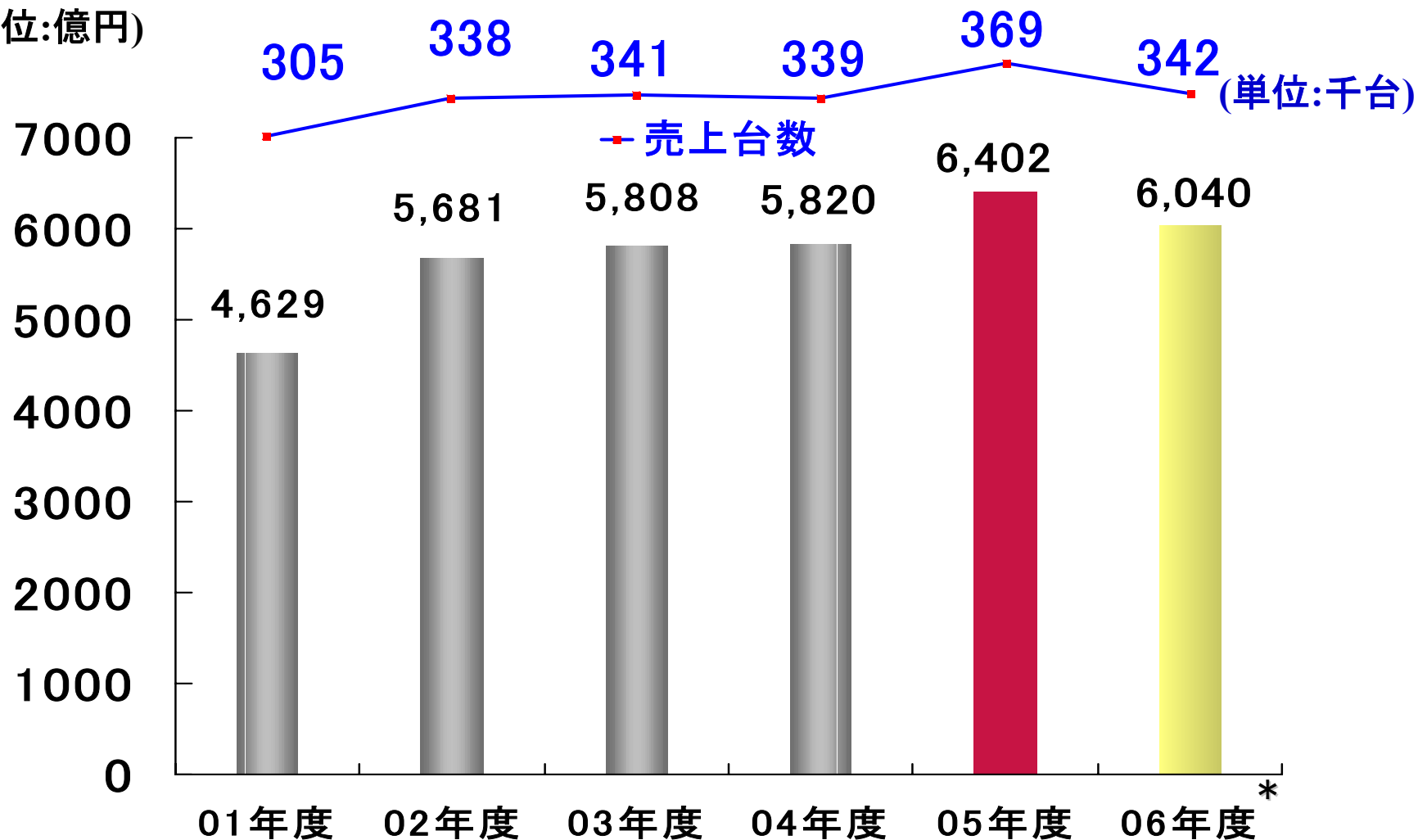
(単位:億円)

摘 要	増減
経常利益の減少(248→245)	▲ 3
退職給付制度変更による退職給付引当金取崩益の減	▲ 32
法人税の減ほか	5
当期純利益の減少(166→136)	▲ 30

# 売上台数及び連結売上高推移



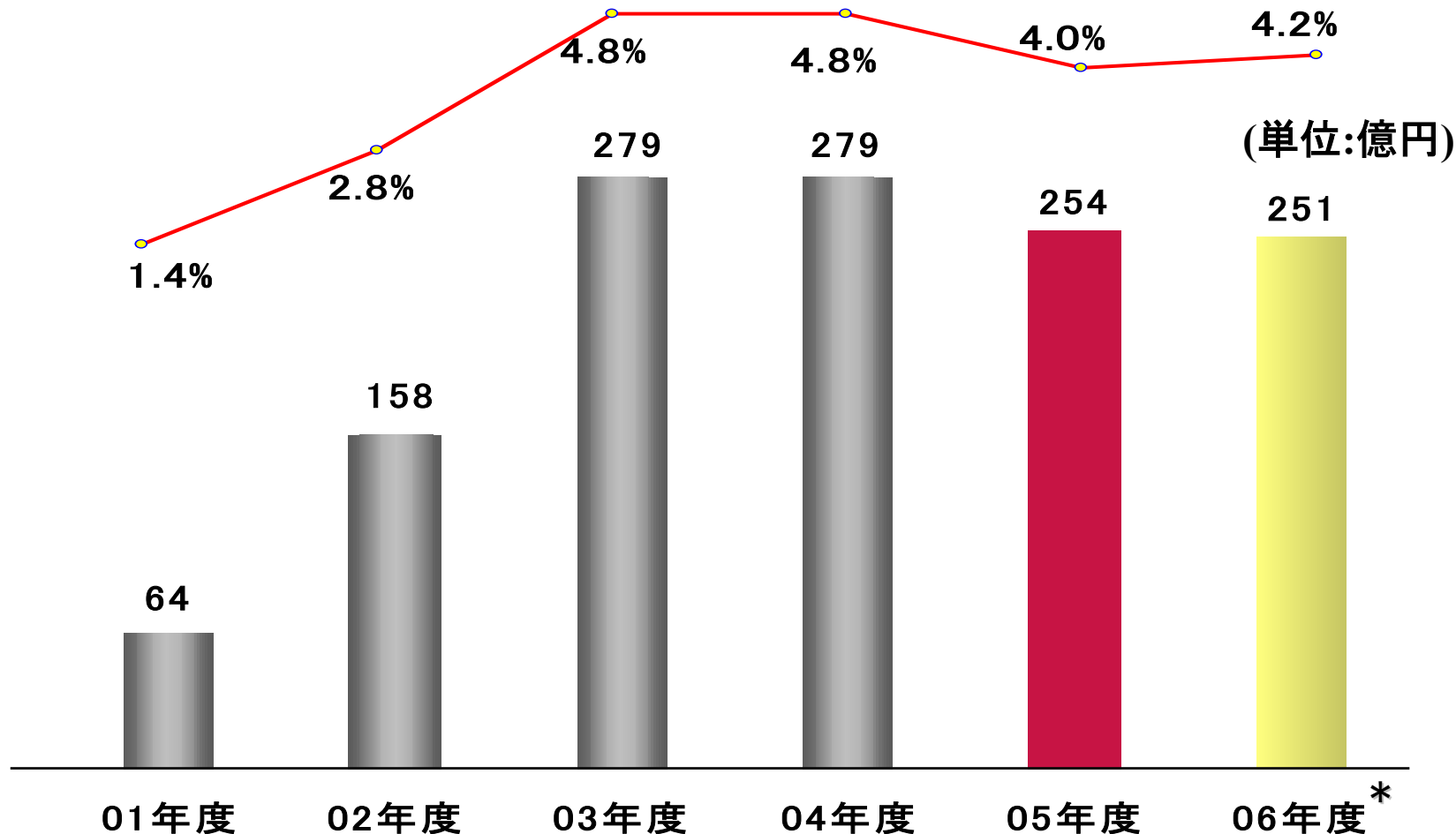
(単位:億円)



# 連結営業利益推移



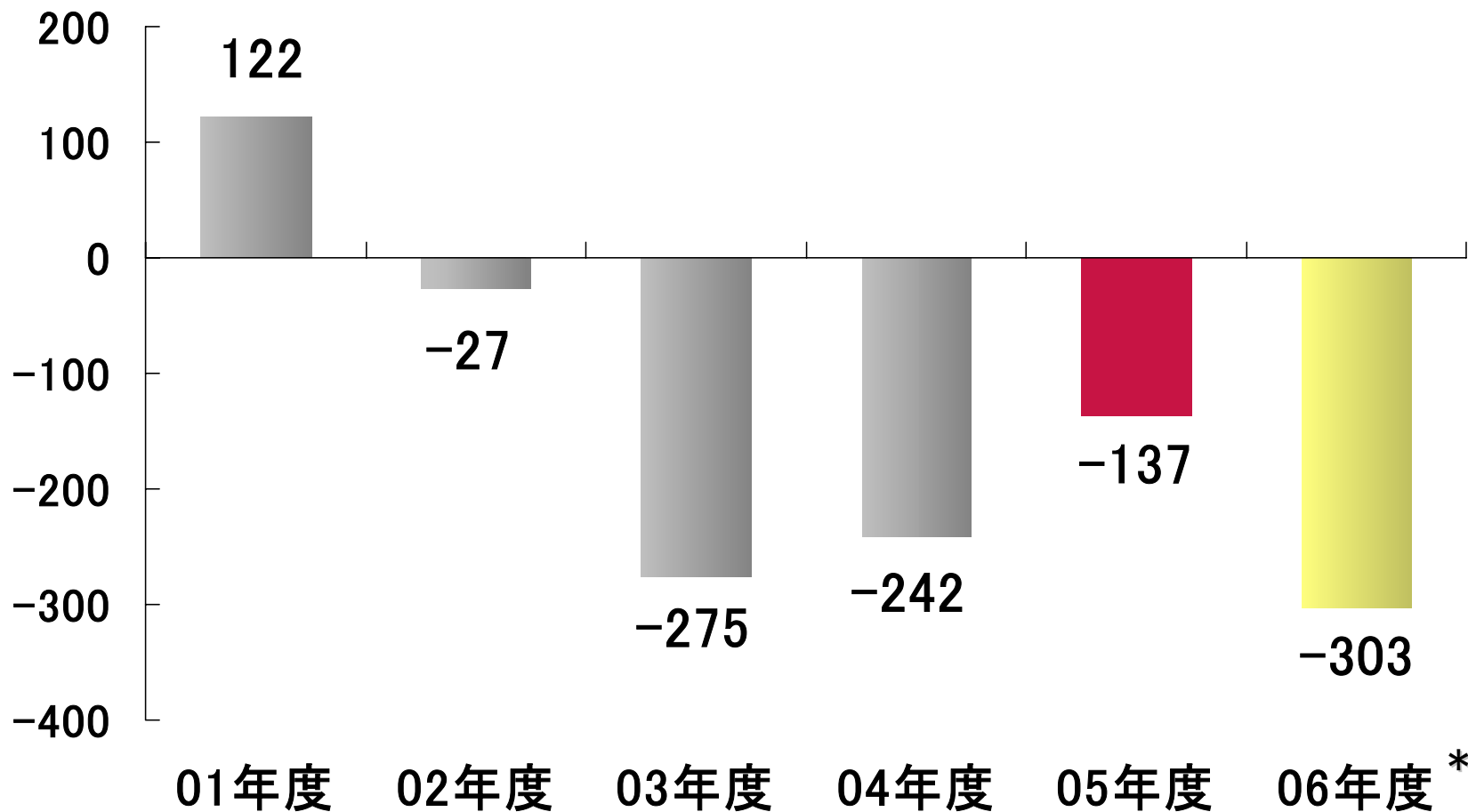
● 売上高営業利益率



# ネット有利子負債推移



(単位:億円)

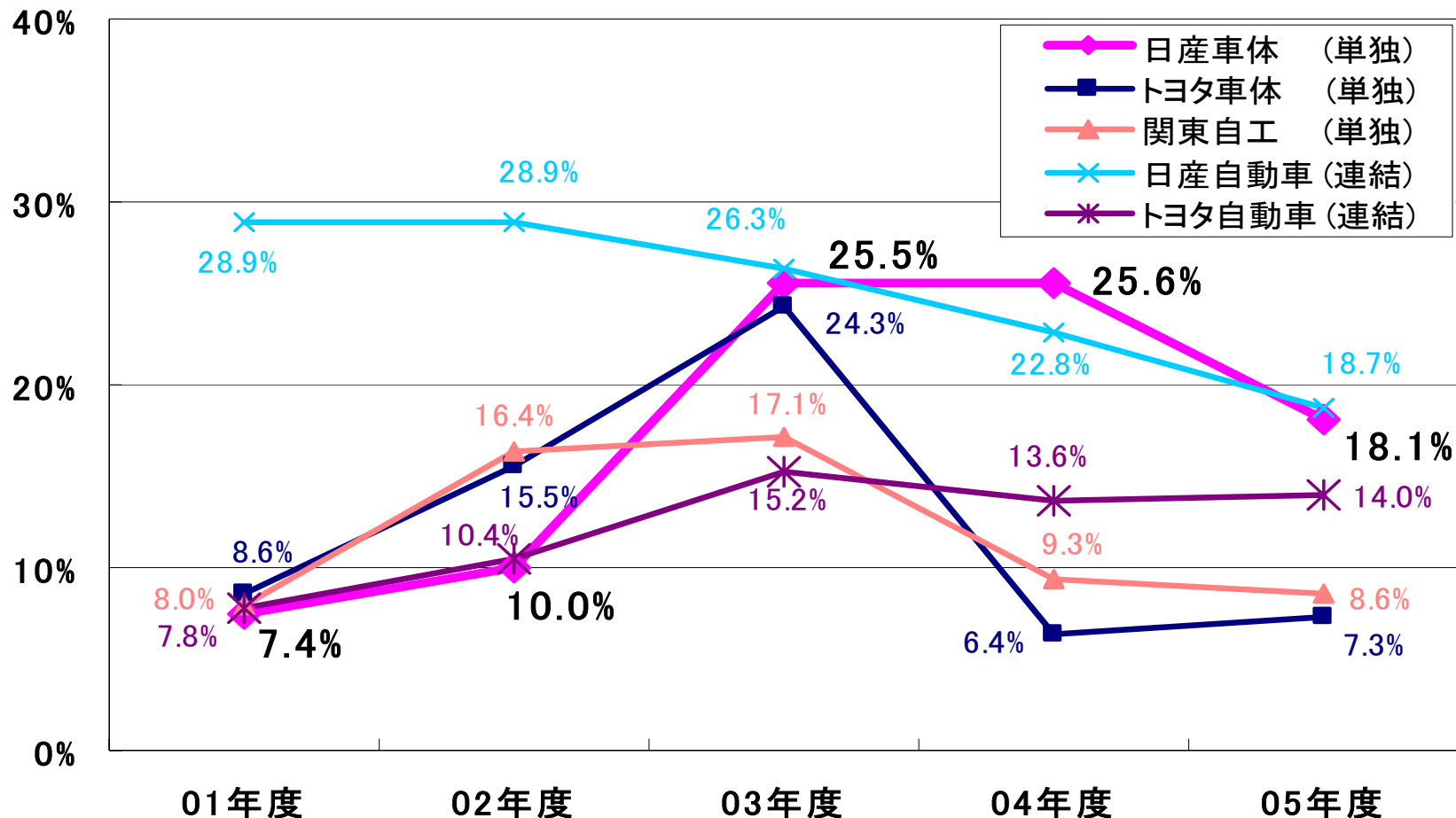




# 株主資本利益率推移



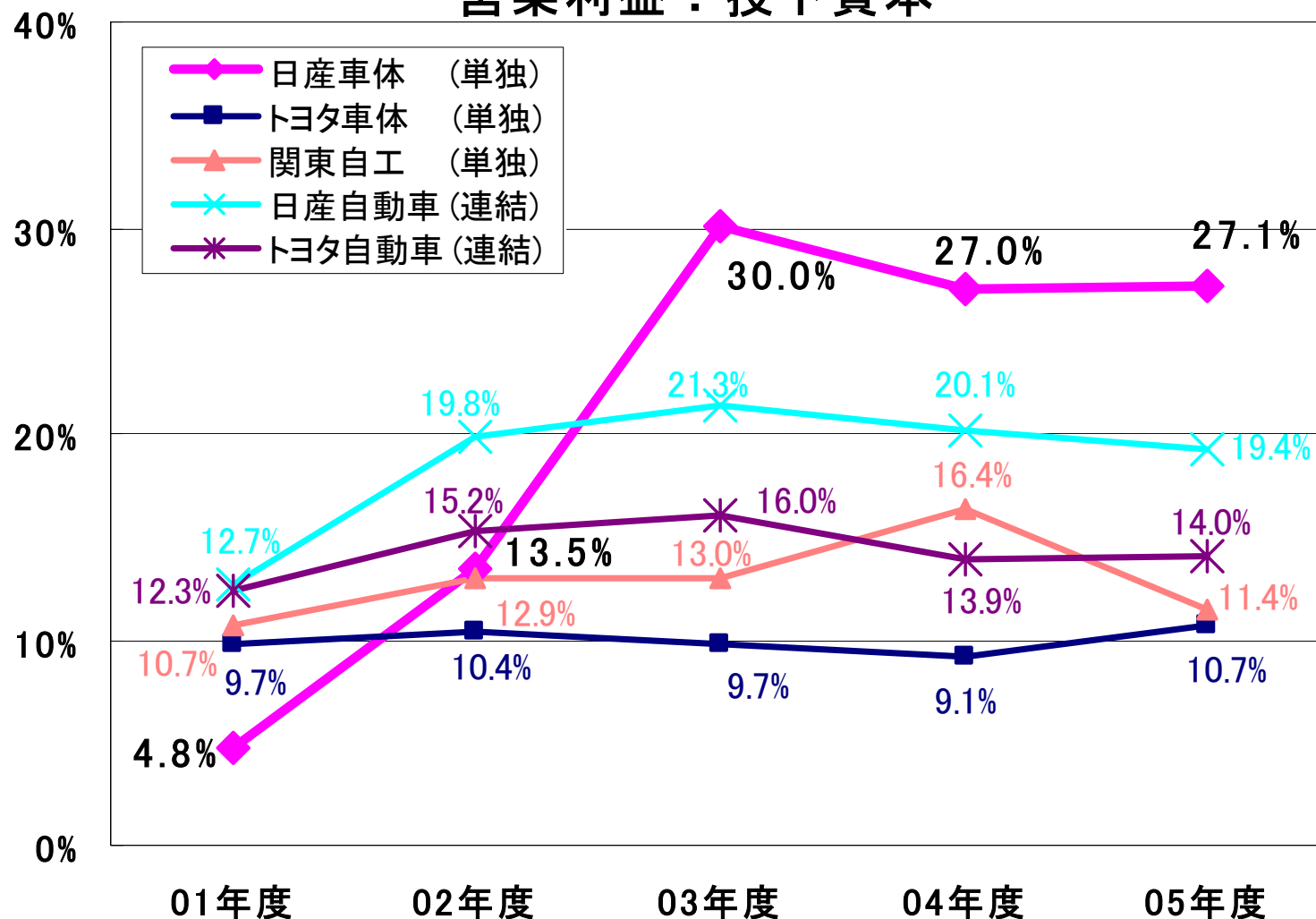
<株主資本利益率(ROE)> 当期純利益÷株主資本



# 投下資本利益率推移



## < 投下資本利益率(ROIC) > 営業利益 ÷ 投下資本



# 株主資本比率推移



＜株主資本比率＞ 株主資本÷総資本

