

日産車体株式会社  
2018年度  
**第2四半期決算説明**  
(2019年3月期)



## 決算サマリー

北米向け「アルマーダ」等の減少があったものの、中近東向け「パトロール(Y61)(Y62)」や北米向け「インフィニティQX80」の増加等により、売上台数、売上高とも前年同期を上回ったが、営業利益は材料市況悪化のため減益。親会社株主に帰属する四半期純利益は、特別損失の減少等により24億円を計上。

### 売上台数

前年同期比4千台増加の117千台。小型バスで台数がわずかに減少したものの、乗用車・商用車の台数が増加

### 売上高

台数増に伴い、前年同期比4.4%増の3,033億円

### 営業利益

売上高は増加したものの、材料市況の影響などにより、前年同期に対し7億円減益の33億円

### 親会社株主に帰属する四半期純利益(損失)

前年同期の特別損失の減少により前年同期に対し27億円増の24億円

2018年度 第2四半期 決算 <累計>

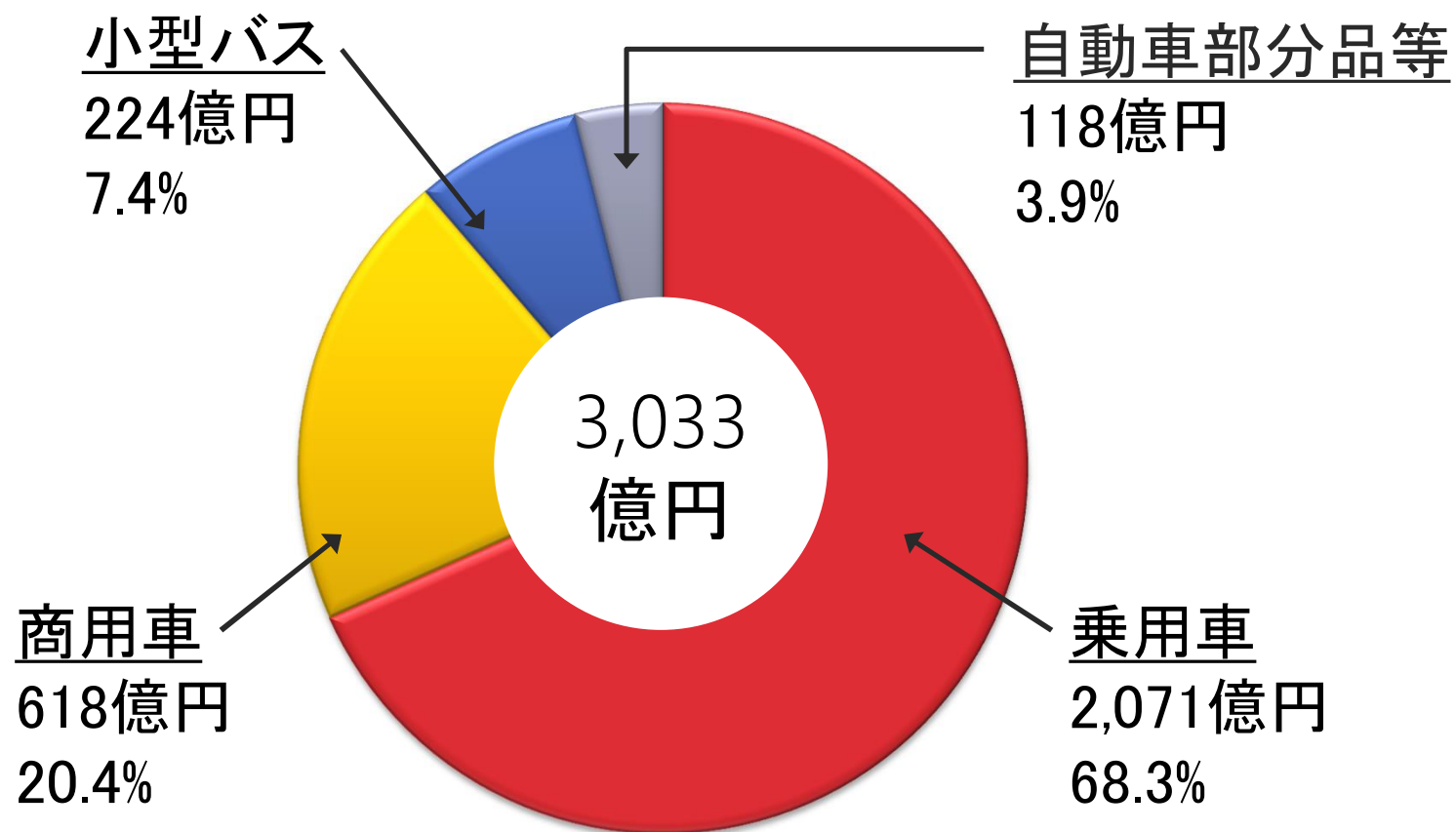
## 業績ハイライト

	2017年度 第2四半期 (2017/4~9)	2018年度 第2四半期 (2018/4~9)	増減額(率)		通期計画
売上高	2,906	3,033	126	4.4%	6,300
営業利益	40	33	▲7	▲17.7%	126
経常利益	43	35	▲7	▲17.9%	130
親会社株主に帰属 する四半期純利益 (損失)	▲2	24	27	-	87

単位:億円

2018年度 第2四半期 決算 <累計>

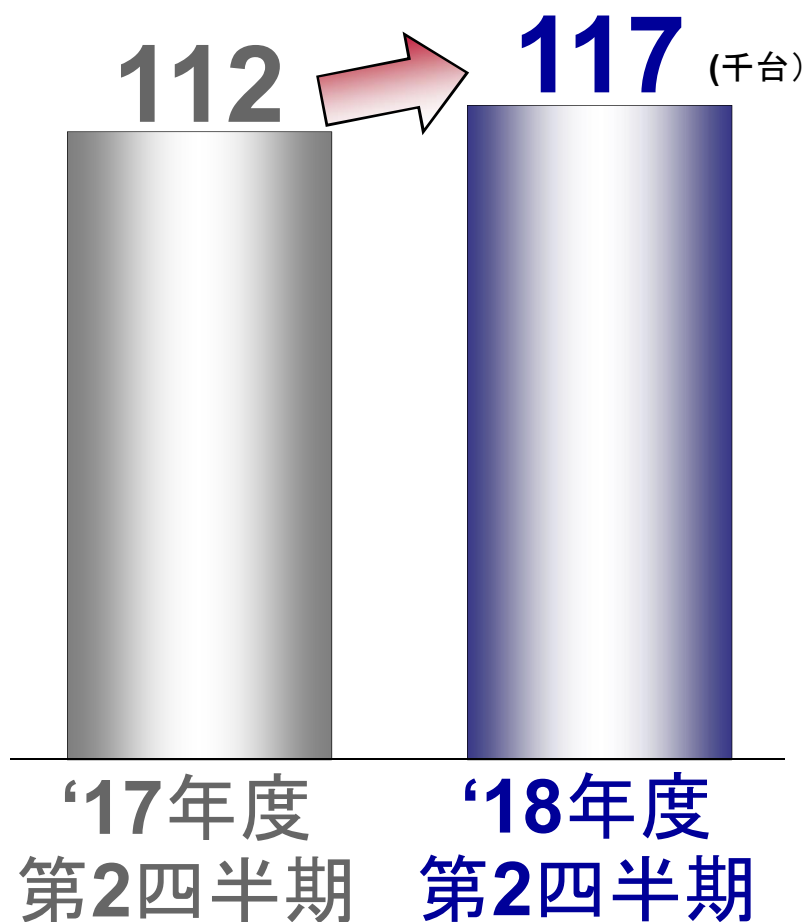
## 品目別売上高構成比



2018年度 第2四半期 決算 <累計>

# 売上台数

売上台数は前期比3.6%増の117千台



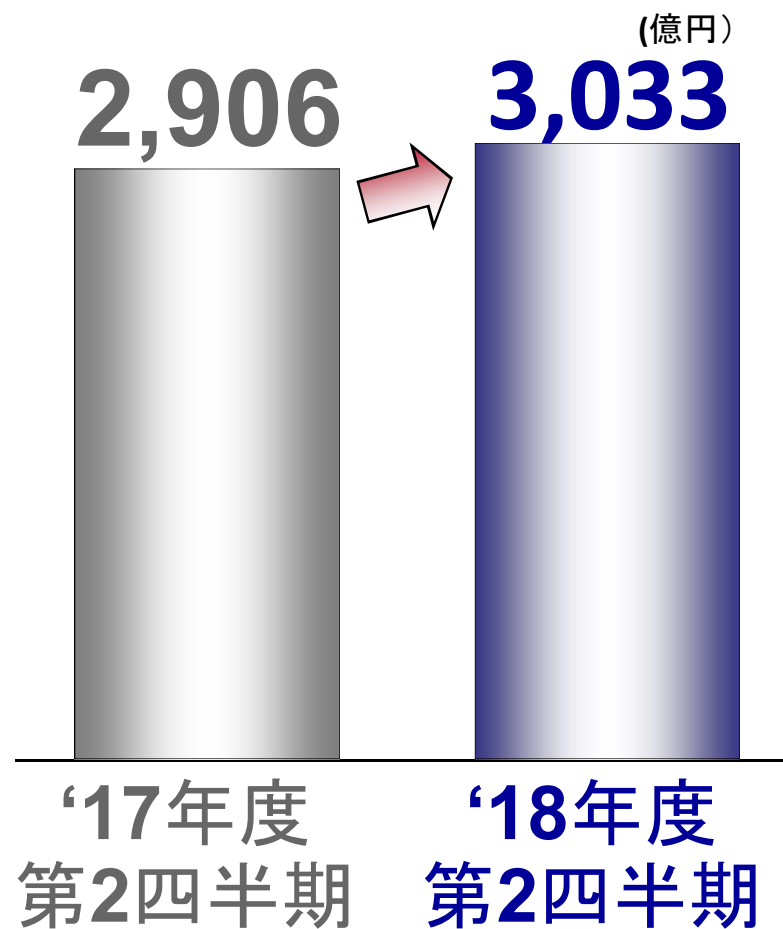
(千台)

	前期実績	当期実績	増減率
乗用車	63	65	3.5%
商用車	38	40	5.7%
小型バス	12	11	▲2.4%
合計	112	117	3.6%

2018年度 第2四半期 決算 <累計>

# 売上高

売上高は前年同期比4.4%増の3,033億円



PATROL  
パトロール Y62



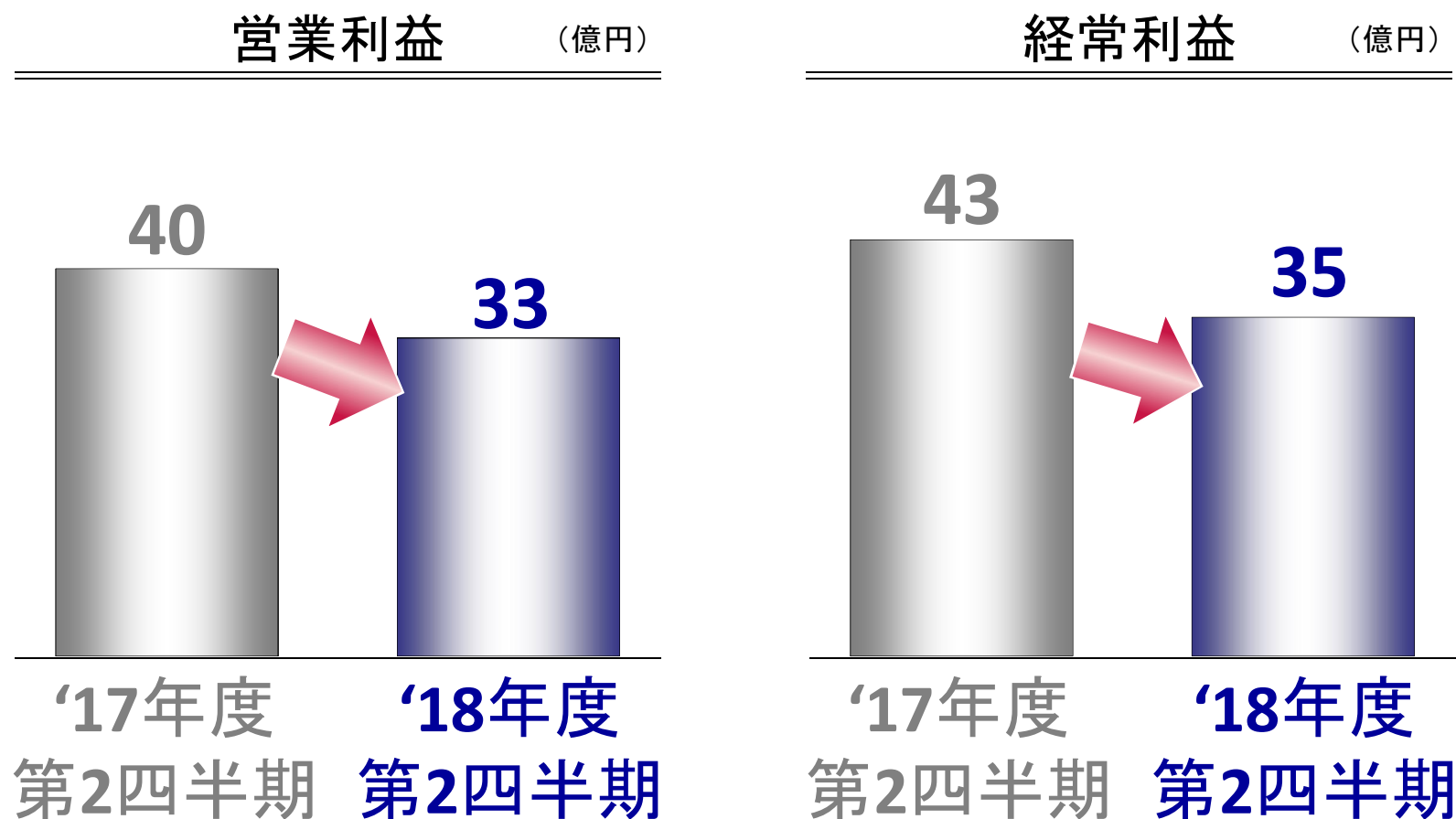
Infiniti QX80  
インフィニティ QX80



2018年度 第2四半期 決算 <累計>

## 営業利益／経常利益

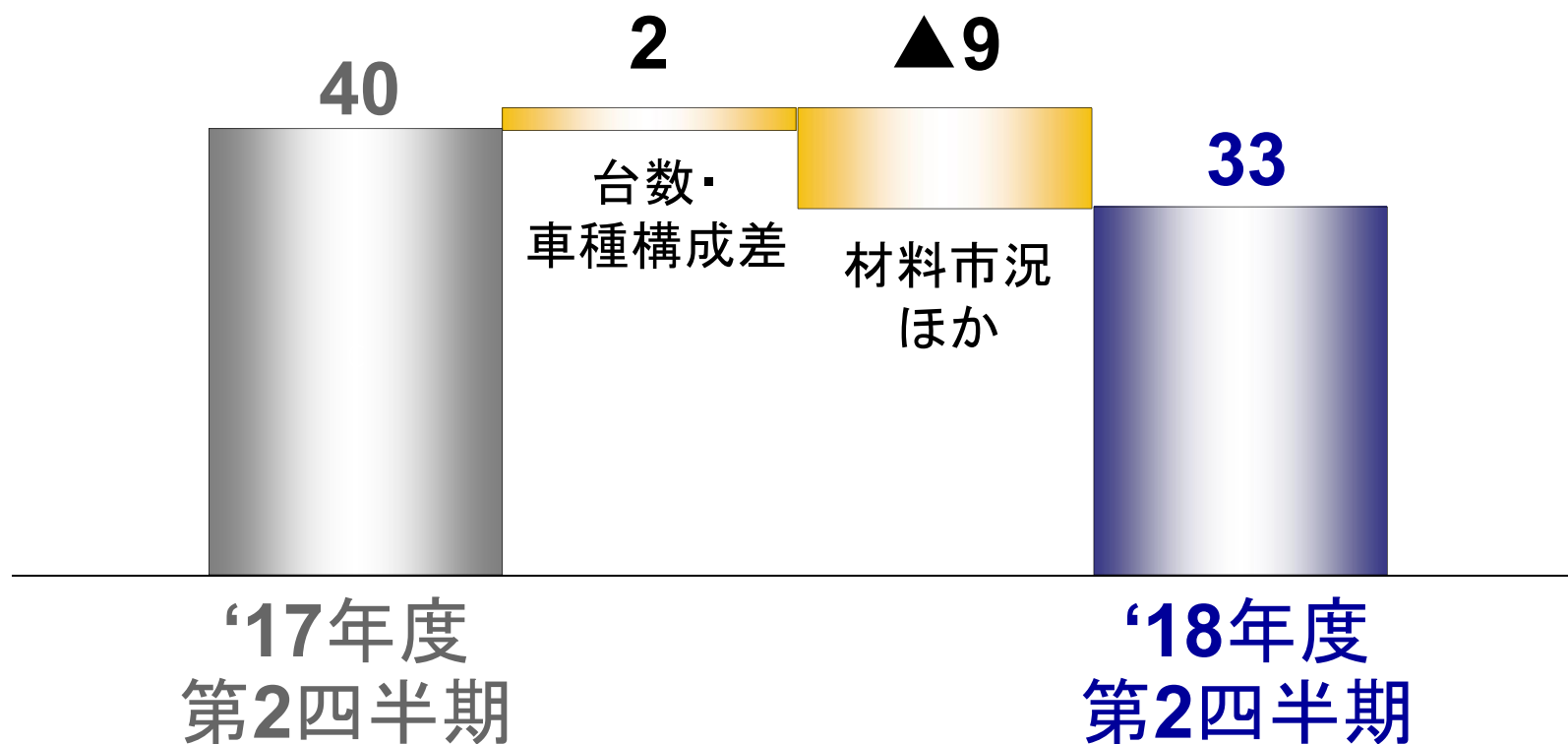
営業利益／経常利益とも前年同期を下回る



2018年度 第2四半期 決算 <累計>

## 営業利益の増減要因

(億円)






2018年度 第2四半期 決算 <累計>

## 親会社株主に帰属する四半期純利益(損失)

営業利益は減益となったものの、特別損失が減少した結果、24億円の親会社株主に帰属する四半期純利益を計上



2018年度 1株当たり配当金

# 株主還元

持続的成長に向け、継続的な安定配当を実施

